

A close-up, artistic photograph of a woman's face, focusing on her eyes and eyebrows. She has dark, well-defined eyebrows and is wearing bright pink lipstick. Her hair is pulled back, and she is looking slightly to the side with a soft expression. The background is a plain, light color.

De essentiële waarde van N|EYE|S Brows voor je salon

Zo trek je meer cliënten naar je salon én zorg je ervoor dat ze blijven terugkomen

In deze whitepaper beschrijven we de essentiële waarde van de opleiding tot N|EYE|S Brows Artist voor ondernemers in de Beautybranche. N|EYE|S Brows voldoet aan de eis van klanten die top gestylde wenkbrauwen willen die passen in deze tijd. Het concept draagt bij aan een hogere klanttevredenheid en een beter bedrijfsresultaat. SPATREATMENTS beschikt over deze specialistische kennis en geeft N|EYE|S Brows trainingen op scholen in de beautybranche, zowel aan docenten als leerlingen.

Vakkundig wenkbrauwen stylen

een essentiële waarde voor de schoonheidssalon

Perfect vormgegeven wenkbrauwen zijn een onweerstaanbare blikvanger. Mooi gevormde wenkbrauwen zien er verzorgd uit, maken het gezicht jonger en laten het spreken. Welk type wenkbrauw de klant ook heeft; met de N|EYE|S Brows behandeling maak je exact die wenkbrauwen die perfect bij het profiel van de klant passen. De behandeling wordt volledig afgestemd op de wensen van de klant. Tijdens de N|EYE|S Brows opleiding leer je in 10 stappen hoe je de perfecte wenkbrauw maakt. Als N|EYE|S Brows Artist breng je niet alleen meerwaarde voor je klanten, maar ook voor je salon!

Waarom een opleiding speciaal voor wenkbrauwen?

Tijdens onze opleiding tot schoonheidsspecialiste leren we alles over de functie en werking van de huid en de optimale verzorging ervan. Maar over hoe je de persoonlijkheid en uitstraling van je klant optimaal kunt laten uitkomen via één van de meest bepalende kenmerken van het gezicht; de wenkbrauwen, leren we echter maar heel weinig. N|EYE|S Brows wil hier verandering in brengen omdat er op dit terrein nog een wereld te winnen valt. Zowel voor de klant als voor je eigen salon. Op het gebied van styling van de wenkbrauwen leren we zeer weinig tijdens de opleiding tot schoonheidsspecialiste. Maar als het om wenkbrauwen gaat, is er veel veranderd de laatste tijd. Wil je de dienstverlening in je salon up to date houden, dan is het noodzakelijk om met je tijd mee te gaan.

Wat is een N|EYE|S Brows Artist?

N|EYE|S Brows Artists hebben een professionele opleiding gevolgd en kennen denfijne kneepjes van het vormgeven van de wenkbrauwen volgens de Neyes Brows methode als geen ander. Alle N|EYE|S Brows Artists zijn zeer bekwaam in hun vak en passen hun expertise in professionele salons toe. Wenkbrauwen zijn dan ook in goede handen bij een N|EYE|S Brows artist.



Toenemende vraag naar professionele Brow Bars

In New York en Londen zijn Brow Bars al jaren een absolute trend en ook zakelijk gezien, een groot succes. Ook in de regio zien we steeds meer Brow Bars verschijnen. Bepaalde klanten verdwijnen hierdoor uit de schoonheidssalon omdat de schoonheidsspecialiste deze wenkbrauwen niet kan creëren.

N|EYE|S Brows biedt de oplossing; een nieuwe manier om geometrisch perfect gestileerde wenkbrauwen te creëren. Ongeacht welk type wenkbrauw je klant heeft, met dit 10-stappenplan kun je alle soorten natuurlijke wenkbrauwen stijlen, zonder permanente make-up of microblading. Dat de vraag naar professioneel gestylde wenkbrauwen alleen nog maar zal toenemen, kunnen we garanderen. Want wie droomt er nu niet van beeldschone wenkbrauwen zoals die van Megan Fox of van de quasi nonchalante wenkbrauwen van Emma Watson? Of de stoere, borstelige wenkbrauwen van Robbie Williams?

De methode in een notendop

Het vormen van de perfecte wenkbrauw verloopt in tien stappen: reinigen, verven, meten, lijnen zetten, knippen, harsen, draadtechniek, epilieren, en stylen en tot slot; het maken van het sjabloon. En eventueel het sealen van de wenkbrauwen.

Het intakegesprek

Voordat de behandeling begint, heb je een intakegesprek met de klant, waarbij je diens wenkbrauwen nauwkeurig bekijkt. Je bespreekt de wensen van de klant en je koppelt terug in welke mate deze haalbaar zijn. Van de gewenste kleur en vorm, tot de precieze stijl.



Het geheim van de perfecte geometrie

Na het intakegesprek start de behandeling met een reiniging van de wenkbrauwen. Daarna meng je de juiste kleur voor de wenkbrauwen van de klant en vervolgens breng je deze aan. Zodra de wenkbrauwharen gekleurd zijn en voller en dichter lijken, volgt de volgende stap: het meten. Hierbij wordt de geometrie van het gezicht gemeten met behulp van een draad, waardoor de optimale, individuele wenkbrauw vorm wordt bepaald. Elke gezichtsvorm is uniek, net als de vorm van de wenkbrauwen. Deze nieuwe, perfecte vorm wordt op de huid afgetekend en de bijbehorende contouren worden met wax gedefinieerd.

Oriëntaalse draadtechniek

Hierna volgt de oriëntaalse draadtechniek, waarmee je het resterende donzige haar tussen, onder en boven de wenkbrauwen volledig verwijdert. Een eventuele 'verdwaalde haar', wordt met een pincet verwijderd. Het grootste gedeelte van de behandeling is nu voltooid.

Nu volgt de afwerking, ofwel styling. Daarbij worden de ontbrekende wenkbrauwharen aan het begin of einde van de wenkbrauwen bijgetekend met het speciale N|EYE|S Brow Me wenkbrauwpotlood en het N|EYE|S Brow Powder wenkbrauwpoeder.

Tot slot, worden de wenkbrauwen geseald met de N|EYE|S Brows Sealing Gel. Dit zorgt er niet alleen voor dat het poeder niet vervaagt of uitloopt, het maakt de wenkbrauw ook watervast.

De 10 stappen in beeld:

STAP 1:

Reiniging




STAP 2:

Verven




STAP 3:

Meten




STAP 4:

Lijnen zetten



STAP 5:

Knippen



STAP 6:

Harsen van de wenkbrauwen



N|EYE|S Brows nu beschikbaar in heel Nederland en België

Nieuwsgierig geworden en wil je de behandeling zelf een keer proberen voordat je de cursus gaat volgen? Dat kan! Via onze online Studio Finder vind je snel een Brow Bar bij jou in de buurt. Voer de gewenste locatie in en geef aan binnen welke straal je wilt zoeken. De Studio Finder toont vervolgens alle Brow Bars en schoonheidssalons in jouw zoekgebied die de N|EYE|S Brows behandeling uitvoeren.


STAP 7:

Draadtechniek toepassen



STAP 8:

Pincet voor precisiewerk



Verdienmodel

De N|EYE|S Brows behandeling wordt ongeveer eens per maand herhaald, omdat de wenkbrauw haren weer aangroeien en uiterlijk na zes weken weer in vorm moeten worden gebracht.

De eerste N|EYE|S Brows behandeling kost € 45,-. De behandeling duurt ongeveer 45 minuten. Het sjabloon kost eenmalig € 19,95. Elke volgende behandeling duurt ongeveer 35 minuten en kost vanaf € 35,-. Dus heb je 10 klanten voor een N|EYE|S Brows vervolgbehandeling van 1x per 4 weken? Dan is je verdienste € 4.200,- per jaar.

Samenvatting: Blijf je klanten verrassen

Om ervoor te zorgen dat je klanten blijven terugkomen, moet je ze blijven verrassen met nieuwe producten of diensten. Met N|EYE|S Brows kun je de klantbeleving optimaliseren. N|EYE|S Brows stelt je in staat om je dienstenpakket uit te breiden, nieuwe klanten naar je salon te trekken en huidige klanten aan je te binden.


STAP 9:

Wenkbrauwen stylen



STAP 10:

Een sjabloon op maat maken



Word jij ook een gecertificeerd N|EYE|S Brows Artist?

Wat leer je tijdens de tweedaagse opleiding?

Wenkbrauwen zijn gezichtsbepalend en de allernieuwste trend in schoonheidsverzorging. Onze tweedaagse opleiding leidt je op tot gecertificeerd N|EYE|S Brows Artist. Na deze diepgaande en intensieve training kun je zowel voor vrouwen als voor mannen de ideale wenkbrauw bepalen, aangepast aan de vorm van het gezicht, de persoonlijkheid, de stijl, haarkleur en natuurlijk de wensen van de cliënt. Als je wilt, kun je na het behalen van het certificaat direct starten als N|EYE|S Brows Artist in een schoonheidssalon. Of misschien start je wel je eigen N|EYE|S Brows Bar!

Voor wie is de opleiding bedoeld?

De tweedaagse opleiding tot N|EYE|S Brows Artist is bedoeld voor alle professionals in de beautybranche. Of je nu als schoonheidsspecialiste in een salon werkt of je eigen nagelsalon hebt; met deze opleiding kun je je marktaandeel vergroten door een toegevoegde waarde te bieden voor jouw klanten.

Bepaal zelf waar je de opleiding volgt

In Nederland wordt de tweedaagse opleiding tot N|EYE|S Brows Artist inclusief overnachting gegeven in onze bedrijfsruimte in het gastvrije Zierikzee in Zeeland. Voor beauty professionals in België geven wij de opleiding graag op een locatie naar keuze. Dit kan uw eigen bedrijfsruimte zijn, maar ook een door u gekozen locatie elders. In overleg kunnen we samen kijken naar de mogelijkheden. De opleiding wordt gegeven tijdens twee opeenvolgende dagen.

Persoonlijke aandacht

Wij bieden onze cursisten de kwaliteit die je van ons mag verwachten: er zijn maximaal 4 deelnemers per training, zodat iedere cursist optimaal persoonlijke aandacht krijgt. Achteraf ontvang je nog 3 maanden lang feedback via whatsapp. Je hoeft geen model mee te brengen, voor een heerlijke lunch wordt gezorgd en voor wie wil blijven slapen hebben we in de prijs inbegrepen een aantrekkelijk arrangement voor een overnachting in een hotel in de omgeving.

Inhoud van de opleiding

De 'tien stappen naar perfecte wenkbrauwen' worden in theorie én in praktijk behandeld en omvatten niet alleen de theorie van het opmeten en de kleurenleer, maar ook de praktijk van het harsen en de oriëntaalse draadtechniek. Daarnaast leer je met welke marketingstrategie je NEYES Brows voor jouw salon in de markt kunt zetten. Cursisten krijgen nadat ze de opleiding hebben gevolgd, nog gedurende 12 weken begeleiding op het gebied van beeldmateriaal. Ook krijgt iedere cursist voor een periode van 12 weken Instagram marketing mee.

De opleiding wordt gegeven door Xandra van Steenis. Xandra heeft ruim 30 jaar ervaring in de schoonheidssalon en heeft de opleiding tot N|EYE|S Brows Artist gevolgd bij de ontwikkelaar van deze methode in Duitsland. Ondanks haar ruime ervaring in de schoonheidssalon was ze verbaasd over wat er allemaal nog te leren valt over wenkbrauwen. Of, zoals ze zelf zegt: “Ik dacht dat ik alles al wist, maar inmiddels weet ik beter!”

Indeling van de opleiding per cursusdag

Tijdens de tweedaagse cursus worden de ‘Tien stappen naar perfecte wenkbrauwen’ in theorie en praktijk behandeld in onze speciaal hiervoor ingerichte ruimte in de Skinn manager Salon in Zierikzee of op een locatie naar keuze.

Eerste dag

- leren opmeten van de wenkbrauwen
- tekenen van de wenkbrauwen
- kleurenleer en toepassing daarvan, behandelstappen en – technieken,
- inclusief draadtechniek en harsen
- gebruik van de materialen en toepassen van de code
- complete behandeling N|EYE|S Brows in perfection inclusief sjabloon maken.

Tweede dag

- verschillende gezichtsvormen leren onderscheiden
- wenkbrauwen stylen
- herstellen en corrigeren van wenkbrauwen - allergieën en problemen
- het leren afnemen van het intakegesprek
- invullen van de persoonlijke klantenkaart
- productinformatie Brows producten
- praktijk: oefenen onder begeleiding
- hoe maak ik een prijslijst en bijbehorend marketingconcept
- feestelijke afsluiting met uitreiking van het certificaat
- drie maanden ondersteuning en online marketingplan

Meer weten?

Voor meer informatie over de kosten, cursusdata, locatie en aanmelding ga je naar:

<https://www.neyes-brows.nl/>



COLOFON Over N|EYE|S Brows

N|EYE|S Brows is een uniek, gepatenteerd, internationaal concept dat door SPATREATMENTS exclusief voor de Nederlandse & Belgische markt wordt gebracht. SPATREATMENTS richt zich op kwalitatief hoogwaardige producten voor de gehele schoonheidsverzorging- en wellnessbranche. Alle producten worden in onze eigen salon uitvoerig getest en gebruikt.